

ZASADY

# OZNAKOWANIA PROJEKTÓW

EDYCJA VI



ŻYWIECZDRÓJ  
S.A.

# Logo programu LIS



kolory: C75 M22 Y0 K0  
R24 G156 B216

ŻYWIEC ZDRÓJ  
S.A.

kolory: C100 M72 Y0 K49  
R0 G47 B49

## WERSJA PEŁNOKOLOROWA

Do zastosowania na kolorowych grafikach, wydrukach, na jednolitym jasnym tle, gwarantującym czytelność logotypu.



## WERSJA ACHROMATYCZNA

Do zastosowania na kolorowych grafikach, wydrukach, na ciemnym jednolitym tle, w sposób gwarantujący czytelność logotypu.



W przypadku niejednorodnego tła dopuszczalne jest zastosowanie białego logotypu na niebieskim polu lub mazie.





**ZYWIEC ZDRÓJ**  
S.A.

kolory: C65 M0 Y0 K0  
R124 G124 B123

kolory: C0 M0 Y0 K100  
R100 G100 B100

## WERSJA MONOCHROMATYCZNA

Do zastosowania na czarnobiałych grafikach, wydrukach, na jendolitym jasnym tle, gwarantującym czytelność logotypu.



W przypadku niejednolitego tła dopuszczalne jest zastosowanie białego logotypu na szarym polu lub mazie.



kolory:  
C0 M0 Y0 K80  
R87 G87 B86

Przykłady nieprawidłowego zastosowania:





Nieprawidłowa kolorystyka



Nieprawidłowe rozmieszczenie poszczególnych elementów logotypu (rozsunięcie logotypów)



Za mały rozmiar



Obcięcie logotypu lub fragmentu belki.

# Plakaty, ulotki...



## PLAKATY, ULOTKI

Oznakownie wykonujemy poprzez umieszczenie w górnej części projektu logotypu programu LIS wraz z logo Żywiec Zdrój oraz umieszczenie w dolnej części projektu niebieskiej belki wraz z logotypem Programu LIS i formułką obowiązkową: „Projekt dofinansowany przez firmę Żywiec Zdrój S.A. w ramach programu Grantowego Lokalne Inicjatywy Społeczne Żywiec Zdrój – edycja VI”. Formułkę wpisujemy prostym fontem (czcionką) bezszeryfowym, np. Arial, Calibri.

W przypadku ulotek kilkustronicowych lub składanych (w C lub Z) znakujemy pierwszą - tytułową stronę.



W przypadku jednolitego tła dopuszczalne jest również w górnej części projektu umieszczenie logotypu w pełnej wersji kolorystycznej lub achromatycznej (białej) bez belki lub mazu. W dolnej części projektu niebieska belka wraz z formułką jest natomiast zawsze obowiązkowa.



## WSPÓŁWYSTĘPOWANIE WRAZ Z INNYMI LOGOTYPAMI

### Plakaty, ulotki

Oznakownie wykonujemy poprzez umieszczenie w górnej części projektu logotypu programu LIS wraz z logo Żywiec Zdrój oraz umieszczenie w dolnej części projektu niebieskiej belki wraz z logotypem Programu LIS i formułką obowiązkową: „Projekt dofinansowany przez firmę Żywiec Zdrój S.A. w ramach programu grantowego Lokalne Inicjatywy Społeczne Żywiec Zdrój – edycja VI”.





## Rollupy, ścianki, wydruki wielkoformatowe

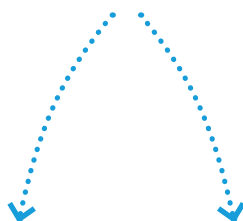
Podobnie postępujemy w przypadku wydruków wielkoformatowych. Oznakownie wykonujemy poprzez umieszczenie w górnej części projektu logotypu programu LIS wraz z logo Żywiec Zdrój oraz umieszczenie w dolnej części projektu niebieskiej belki wraz z logotypem Programu LIS i formułką obowiązkową: „Projekt dofinansowany przez firmę Żywiec Zdrój S.A. w ramach programu grantowego Lokalne Inicjatywy Społeczne Żywiec Zdrój – edycja VI”.


Poniżej i na kolejnej stronie przedstawiono wszystkie dopuszczalne formy oznakowania zarówno w wariancie z 1 logotypem, jak również przy współwystępowaniu kilku logotypów.

wersja  
z pojedynczym  
logotypem



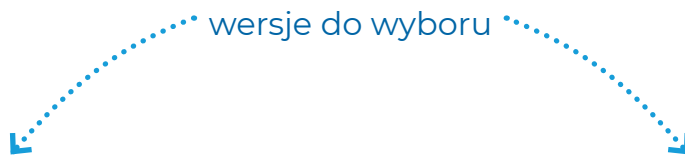
wersje  
z dodatkowymi  
logotypami





## ZAPROSZENIA

W przypadku zaproszeń oznakowujemy strony zewnętrzne. Oznakownie wykonujemy poprzez umieszczenie na pierwszej stronie w górnej części projektu logotypu programu LIS wraz z logo Żywiec Zdrój oraz umieszczenie na ostatniej stronie w dolnej części projektu niebieskiej belki wraz z logotypem Programu LIS i formułką obowiązkową: „Projekt dofinansowany przez firmę Żywiec Zdrój S.A. w ramach programu grantowego Lokalne Inicjatywy Społeczne Żywiec Zdrój – edycja VI”. Poniżej przedstawiono dopuszczalne formy oznakowania zarówno w wariancie z 1 logotypem, jak również przy współwystępowaniu kilku logotypów.



wersje do wyboru



wersje do wyboru

### Broszury 4-stronicowe (rozkładówki)

Powyższe zasady dotyczą znakowania również materiałów drukowanych czterostronicowych (rozkładówek, broszur).

**Artykuły prasowe** znakujemy poprzez umieszczenie w dolnej części strony niebieskiej belki wraz z logotypem Programu LIS i formułką obowiązkową: „Projekt dofinansowany przez firmę Żywiec Zdrój S.A. w ramach programu grantowego Lokalne Inicjatywy Społeczne Żywiec Zdrój – edycja VI”. Dopuszczalna jest również wersja z pełnokolorowym logo, bez niebieskiej belki. W przypadku wydruków czarnobiałych dopuszczalne są również obie formy: białe logo na szarej belce, bądź logo w wersji monochromatycznej, bez tła. Poniżej przedstawiono dopuszczalne formy oznakowania zarówno w wariantach z 1 logotypem, jak również przy współwystępowaniu kilku logotypów.

## Tytuł artykułu

Fuga. Fuga. Nequis molendi sandici ament, sequas quis sit et ut quatus aut liquia sus nostrumquis quatiam vendame nditiat uritio cus dignim estiatum dissitiqui blatusam am serclum apicat. Ferereic tem nos earum eratia natur.

Itae debitis int. Cuptae estium imil inum enihici sam ilibeatem eos conserciisim aut ad qui adicabore suntio qui utam coremped eum es doluptius eum doluptaest ma consequam cum rem aut harum vit pero ommodiasi debitat iorate volut facumquas aliquate re. omnimporiant mil id militas eos maximus magnatianiae elunto ea nus cumque volore cus dolorae doluptatures im quam est ullorarat debis dolorem arum as a dero estis iundisse pres doluptatur, ius esciis niendigent odist, volessumque lit, quaspel iquamene mo testrum hic tem. Et abo. Erunt labor autat as rehenie tusam, seque sequatis eum cum quam qui quoditatae quint

### NAGŁÓWEK

Ectatia iur sam, officius audis aut mo volut occate modi aliciate cori oditatistrum is in re, antia cus dem ratem aperum in eseditat.

Bero dolor sent alissin ctusant aut omni dolupiet dicto cus sae. Os deligni hicideilita suntur aut laboria ectur? Hent od magnihic tectaqui aspera con preepel ea simil iunt rem vent excearibus

Empeditaes quosapit adi diste num fuga. Natiur?

Catquis sequatur, sanduci dolorep uditam vit aut quatecta dolore ne voluptas quaectis volupta quiasime voluptat am, coresec tisquaerum est aut eos veriferiae num hiciae et, ut expelseeque dolorecapre laut omnis idunderum volori coneditat aut moditate as voluptate natus el eumqui officae que net et debitis sus as rem et occurm as sa sima sum dolorere, tem quam sequis esedis dolupta parume oditius et re moloresto quos si officid iorpore molo vide millaut qui testo expe porro optatus aperum inulparum assitis int harchit autecea temquate voluptium etus, commo explit, senihit, que commolores dunt ipiendandam qui optasped que et ant velicienda as minullis escipsa in nobitae ventur?



### NAGŁÓWEK

Mo cuptaquis de pedi aut quodictaqui ommolupta natem quae sinvel id quia quam dolest voluptatem quibusaperis dera dolore et pero dia cum ut harum et qui cum as et por rempossemam diatur, occus comnis que perferum etur? Vidunt iumquidus conestem voluptae rat ex estem iur aut maio et volor rem que vid et, voloribusdam harundit quae pratiosa suntibusci dellabo remolo molorem nitae delliquam expla pa quaspellore laborat laborest, qui coreperia sit quam quis et eium repedis esseque dolor sus ea con provide litasperest ullabore volore volorbusa ventium quia qui aute evernatis repeleab ipid quidunt, sae pliant odit iume nia volor sanis il ipsapid modit autaquame est, volecat ium acidit velendio. Ciate nate labo. Poresti aturiae perfersperum et occatque ra



### NAGŁÓWEK

Mo cuptaquis de pedi aut quodictaqui ommolupta natem quae sinvel id quia quam dolest voluptatem quibusaperis dera dolore et pero dia cum ut harum et qui cum as et por rempossemam diatur, occus comnis que perferum etur? Vidunt iumquidus conestem voluptae rat ex estem iur aut maio et volor rem que vid et, voloribusdam harundit quae pratiosa suntibusci dellabo remolo molorem nitae delliquam expla pa quaspellore laborat laborest, qui coreperia sit quam quis et eium repedis esseque dolor sus ea con provide litasperest ullabore volore volorbusa ventium quia qui aute evernatis repeleab ipid quidunt, sae pliant odit iume nia volor sanis il ipsapid modit autaquame est, volecat ium acidit velendio. Ciate nate labo. Poresti aturiae perfersperum et occatque ra



ŻYWIEC ZDRÓJ  
S.A.

PROJEKT DOFINANSOWANY PRZEZ FIRMĘ ŻYWIEC ZDRÓJ S.A.  
W RAMACH PROGRAMU GRANTOWEGO LOKALNE INICJATYWY  
SPOŁECZNE ŻYWIEC ZDRÓJ - EDYCJA VI



belka dolna w wersji z kilkoma logotypami.



Oznakowanie projektu obowiązuje również w przypadku komunikacji na portalu Facebook. W tym przypadku wykonujemy to dodając do publikowanych zdjęć dodatkowy slajd z logotypem Programu LIS i formułką obowiązkową: „Projekt dofinansowany przez firmę Żywiec Zdrój S.A. w ramach programu grantowego Lokalne Inicjatywy Społeczne Żywiec Zdrój – edycja VI”. Formułkę tą wpisujemy również w treść na końcu posta publikowanego na portalu.



Uwaga! Slajdem tym należy opatrzyć również te posty, do których nie ma osobnych zdjęć lub grafik.

W przypadku znakowania gadżetów, bądź nadruków na innych materiałach pomocniczych należy umieścić logotyp programu w wersji pełnokolorowej lub białej wraz z obowiązkową formułą „Projekt dofinansowany przez firmę Żywiec Zdrój S.A. w ramach programu grantowego Lokalne Inicjatywy Społeczne Żywiec Zdrój – edycja VI”.



Jeśli pole zadruku uniemożliwia czytelne oznakowanie projektu pełną formułą, dopuszczalny jest nadruk jedynie logotypu programu wraz z logo Żywiec Zdrój S.A.



Nadruki na gadżetach



# Tablice edukacyjne, plansze

Tablice oraz plansze edukacyjne należy oznakować logotypem Programu LIS i formułką obowiązkową: „Projekt dofinansowany przez firmę Żywiec Zdrój S.A. w ramach programu grantowego Lokalne Inicjatywy Społeczne Żywiec Zdrój – edycja VI”. Dopuszczalne są tutaj wersja biała na niebieskim tle, bądź pełnokolorowa. Oznakowanie musi być czytelne.





W przypadku zakupu sprzętu lub wyposażenia o znaczącej wartości należy oznakować je umieszczając naklejki bądź nadruk zawierający logotyp programu w wersji białej na niebieskim tle wraz z obowiązkową formułą „Zakupiono ze środków firmy Żywiec Zdrój S.A. w ramach programu grantowego Lokalne Inicjatywy Społeczne Żywiec Zdrój – edycja VI” bądź w przypadku różnych źródeł finansowania: „Zakup dofinansowany ze środków Żywiec Zdrój S.A. w ramach programu grantowego Lokalne Inicjatywy Społeczne Żywiec Zdrój – edycja VI”.



Jeśli nie ma możliwości umieszczenia naklejki w sposób umożliwiający czytelną ekspozycję logotypu wraz z formułą obowiązkową, można zastosować mniejsze znakowanie zawierające jedynie logo programu LIS wraz z logo Żywiec Zdrój S.A.




Sprzęt, wyposażenie



# Tablice informacyjne

W przypadku projektów zakładających prace remontowe, bądź wyposażenie pomieszczeń, nieruchomości oznakowanie wykonujemy poprzez montaż tabliczki informacyjnej zawierającej logotyp programu w wersji białej na niebieskim tle wraz z obowiązkową formułą: „Projekt pn. ... dofinansowany ze środków firmy Żywiec Zdrój S.A. w ramach programu grantowego Lokalne Inicjatywy Społeczne Żywiec Zdrój – edycja VI”.





## ***Szanowni Państwo!***

Wszystkie elementy graficzne niezbędne do oznakowania projektów otrzymają Państwo drogą elektroniczną.

W przypadku pytań lub wątpliwości proszę o kontakt mailowy:

**sekretariat@lis-zywiec-zdroj.pl**

lub telefoniczny:

**Tomasz Matlakiewicz, tel. 606-978-566.**

Wszystkie projekty znakowane w sposób odmienny od szablonu wymagają uzgodnienia i akceptacji ze strony organizatora.



**ZYWIEC ZDRÓJ**  
S.A.